


















ELEZIONI 2010 PER IL RINNOVO DEL PRESIDENTE E CONSIGLIO REGIONALE

Sezioni		ELETTORI			VOTANTI				SPOGLIO					
		MASCHI	FEMMINE	TOTALE	MASCHI	FEMMINE	TOTALE	% votanti	SCHEDE			VOTI		TOTALE
									VOTI VALIDI	BIANCHE	NULLE	NULLI	CONTESTATI	
1	S. AGATA	249	275	524	154	150	304	58,02%	287	2	15			304
2	S. AGATA	294	278	572	189	171	360	62,94%	348	6	6			360
3	S. DONATO	167	177	344	82	70	152	44,19%	150		2			152
4	SAPIGNO	161	166	327	115	110	225	68,81%	220		5			225
5	PETRELLA GUIDI	97	98	195	60	49	109	55,90%	99	2	8			109
6	PERETO	119	131	250	91	78	169	67,60%	160	1	8			169
T		1087	1125	2212	691	628	1319	59,63%	1264	11	44	0	0	1319
							OK		95,83%	0,83%	3,34%	0,00%	0,00%	100,00%

VOTI attribuiti alle LISTE PROVINCIALI

lista provinciale	1	2	3	4	5	6	7	8	VOTI VALIDI LISTE PROVINCIALI	VALIDI ALLE SOLE LISTE REGIONALI	TOTALE VOTI VALIDI ALLE LISTE REGIONALI	
	Movimento Beppe Grillo.it	Popolo della Libertà	Lega Nord - Emilia e Romagna	Italia dei Valori	Sinistra Ecologia Libertà/Idee Verdi	Rifondazione Comunisti Italiani	Partito Democratico	Casini - Unione di Centro				
												
1 S. AGATA	9	52	94	13	1	6	70	19	264	23	287	OK
2 S. AGATA	7	81	97	11	1	8	108	17	330	18	348	OK
3 S. DONATO	2	32	45	10	0	0	48	8	145	5	150	OK
4 SAPIGNO	9	44	42	12	2	16	72	11	208	12	220	OK
5 PETRELLA GUIDI	2	21	18	5	0	3	44	2	95	4	99	OK
6 PERETO	11	56	19	8	1	5	47	5	152	8	160	OK
Totale	40	286	315	59	5	38	389	62	1194	70	1264	OK
% su validi	3%	23%	25%	5%	0%	3%	31%	5%	94%	6%	100%	OK

VOTI attribuiti alle LISTE REGIONALI										
lista regionale		1	2	3	4	Tot. Voti ALLE LISTE REGIONALI	DI CUI SOLO ALLA LISTA REGIONALE	DIFFERENZA/LISTE PROVINCIALI		
		MOVIMENTO BEPPE GRILLO.IT	PER L'EMILIA ROMAGNA	CENTRO SINISTRA PER L'EMILIA ROMAGNA	CASINI - UNIONE DI CENTRO					
candidato presidente		FLAVIA GIOVANNI	BERNINI ANNA MARIA	ERRANI VASCO	GALLETTI GIAN LUCA					
			  	   						
1	S. AGATA	15	140	102	30	287	23	264	OK	OK
2	S. AGATA	11	171	141	25	348	18	330	OK	OK
3	S. DONATO	2	75	65	8	150	5	145	OK	OK
4	SAPIGNO	9	84	115	12	220	12	208	OK	OK
5	PETRELLA GUIDI	4	36	57	2	99	4	95	OK	OK
6	PERETO	12	77	65	6	160	8	152	OK	OK
Totale		53	583	545	83	1264	70	1194	OK	OK
% su validi		4%	46%	43%	7%	100%	6%	94%		